


Bath Collection

MODULNOVA

SOMMARIO



1 004 - 015
BLADE



2 016 - 023
BLADE



3 024 - 033
BLADE



4 034 - 043
BLADE



5 044 - 053
BLADE
LAB



6 054 - 061
SKILL
GRES



7 062 - 069
SKILL
GRES



8 070 - 083
SKILL



9 084 - 093
SKILL



10 094 - 099
TWENTY
BLADE



11 100 - 107
FRAME



12 108 - 115
FRAME



13 116 - 123
SURF



14 124 - 129
SURF



15 130 - 139
SURF



16 140 - 147
MORE



17 148 - 157
MH6



18 158 - 165
MH6
GOLA



19 166 - 175
CROSS



20 176 - 183
LIGHT

BLADE

blocco lavabo	- pietra piacentina millerighe
colonne	- bronze dust
schienali	- pietra piacentina
schienale avanzato c/led	- bronze dust
mensole sp.6	- rovere brown raw
specchiera Blade	- avanzata con elementi Wall
boiserie	- rovere brown raw

Una combinazione di materiali esclusivi e volumi inediti al servizio di una cultura del progetto espressione del lifestyle Modulnova. Una lavorazione elegante della pietra piacentina arricchisce di significato il grande blocco a terra con lavabo integrato. La lavorazione millerighe definisce la trama dall'estetica sofisticata. Due elementi scorrevoli Wall appaiono dallo specchio e, avvicinandosi alla colonna in metallo bronze dust, rispondono alla necessità di contenimento di piccoli oggetti. La porta bilico, della stessa finitura della colonna, divide gli spazi inserendosi nel progetto architettonico a favore di una continuità stilistica di grande armonia.

A combination of exclusive materials and original shapes at the service of a design culture that expresses the Modulnova lifestyle. Elegant processing of pietra piacentina adds significance to the large, floor-standing block incorporating a washbasin. The finely striped finish defines sophisticated good looks. Two 'Wall' sliding elements appear from behind the mirror, reaching out to the bronze dust tall metal unit to meet the need for storing small items. The pivoting door in the same finish as the tall unit divides space and fits into the architectural project to provide well-balanced style continuity.

Une combinaison de matériaux exclusifs et de volumes inédits au service d'une culture du projet expression du lifestyle Modulnova. Un travail élégant de la Pietra Piacentina donne toute sa signification au grand bloc au sol avec lavabo intégré. Le travail mille-raies définit la trame de l'esthétique sophistiquée. Le miroir fait apparaître deux éléments coulissants Wall, et en s'approchant de la colonne en métal Bronze Dust, ils répondent à la nécessité de rangement de petits objets. La porte pivotante, de la même finition que la colonne, divise les espaces en s'insérant dans le projet architectonique, créant ainsi une continuité stylistique très harmonieuse.

Die Kombination aus exklusiven Materialien und neuen Volumen steht im Zeichen einer Planungskultur, die den Lifestyle von Modulnova zum Ausdruck bringt. Der bodenstehende Block aus Pietra Piacentina mit integriertem Waschbecken wirkt durch seine elegante Bearbeitung eindrucksvoller. Die Rillenoptik definiert ein optisch ansprechendes Muster. Die beiden Schiebelelemente Wall gleiten vom Spiegel zum Hochschrank aus metall bronze dust und bieten Platz zum Verstauen von kleinen Gegenständen. Die Schwingtür in der gleichen Ausführung des Hochschrancks unterteilt den Raum und verleiht dem architektonischen Planungskonzept eine stilistische Kontinuität von großer Harmonie.

Una combinación de materiales exclusivos y volúmenes inéditos al servicio de una cultura del proyecto de expresión del lifestyle de Modulnova. Un trabajo elegante de la Pietra Piacentina enriquece de significado el gran bloque de suelo con lavabo integrado. El trabajo millrayas define la trama de la estética sofisticada. Dos elementos correderos Wall aparecen del espejo y, acercándose a la columna de metal Bronze Dust, satisfacen la exigencia de contener pequeños objetos. La puerta bilico, del mismo acabado que la columna, separa los espacios introduciéndose en el proyecto arquitectónico a favor de una continuidad estilística de gran armonía.





Con Modulnova puoi progettare in casa il tuo spazio Wellness. Scenografica è la mini piscina attrezzata con idromassaggio, sistema Airpool e cromoterapia. Il soffione doccia a led presenta funzioni diverse: pioggia tropicale, cascata energizzante, nebulizzazione e cromoterapia.

Use Modulnova to plan a wellbeing area in your home. Admire the scenic mini swimming pool, equipped with spa bath jets, Airpool system and chromotherapy. The led shower head incorporates different functions: tropical rain, energising cascade, vapouriser and chromotherapy.

Avec Modulnova, vous pouvez projeter chez vous, votre espace Wellness. L'effet scénographique est rendu par la mini-piscine équipée d'hydromassage, système Airpool et chromothérapie. Le pommeau de douche à Led présente des fonctions différentes : pluie tropicale, cascade énergisante, nébulisation et chromothérapie.

Mit Modulnova können Sie Ihre Wellness-Oase zuhause planen. Ein szenografischer Minipool mit Whirlpool, Airpool-Technologie und Farbtherapie. Der LED-Duschkopf hat verschiedene Funktionen: Regenwalddusche, energiespendende Wasserfalldusche, Sprühregen und Farbtherapie.

Con Modulnova puedes crear en casa tu espacio de Wellness. La minipiscina equipada con hidromasaje, sistema Airpool y cromoterapia es espectacular. La alcachofa de ducha de led tiene distintas funciones: lluvia tropical, cascada energética, nebulización y cromoterapia.









2

BLADE

frontali basi	- vetro dark depth satinato
fianchi	- gres stone grey
top	- gres stone grey
specchiera	- contenitiva
boiserie avanzata c/led	- noce Milano
lavabo sospeso	- lavabo block
miscelatore	- inox satinato Modulnova

Geometrie ordinate vengono enfatizzate dalla combinazione di materiali diversi: boiserie a doghe in legno noce Milano, lavabo sospeso dalla profondità ridotta in gres stone grey, cassetti in vetro laccato e specchiera contenitiva. Una composizione che risponde alla necessità di progettare spazi di piccole dimensioni in profondità e funzionali.

Orderly geometrical shapes are emphasised by a combination of different materials: slatted boiserie in noce Milano, shallow suspended washbasin in stone grey stoneware, lacquered glass drawers and storage mirror. This composition meets the need to create small, narrow areas that are truly functional.

Des géométries ordonnées sont mises en valeur par la combinaison de matériaux différents: boiseries à lattes en bois noce Milano, lavabo suspendu à la profondeur réduite en grès Stone Grey, tiroirs en verre laqué et miroir avec rangement. Une composition qui répond aux nécessités de projeter des espaces de petites dimensions en profondeur et fonctionnels.

Die geordneten Geometrien werden durch die Kombination unterschiedlicher Materialien hervorgehoben: Wandpaneel mit Leisten aus noce Milano, wandhängendes Waschbecken mit reduzierter Tiefe aus Steinzeug Stone Grey, Schubkästen aus lackiertem Glas und Spiegelschrank. Diese Zusammenstellung erfüllt die Anforderungen bei der Planung von funktionalen Räumen mit geringem Tiefenmaß.

Geometrías ordenadas son acentuadas por la combinación de distintos materiales: boiserie de tablillas de madera de Noce Milano, lavabo colgante de profundidad reducida de gres Stone Grey, cajones de cristal lacado y espejo contenedor. Una composición que satisface las exigencias de idear espacios de pequeñas dimensiones de profundidad y funcionales.





Il grande specchio nasconde una colonna di contenimento, svolgendo una duplice funzione. La scocca interna è personalizzabile nelle finiture milltech grigio texture, lava, riace, eucalipto.

The large mirror has a double purpose as it conceals a tall storage unit. The inner compartment can be customised with milltech grigio texture, lava, riace or eucalipto finishes.

Le grand miroir cache une colonne de rangement, remplissant ainsi une double fonction. La coque interne est personnalisable dans les finitions milltech grigio texture, lava, riace, eucalipto.

Der große Spiegel verbirgt einen Hochschrank, wodurch er zwei Funktionen hat. Der Korpus kann innen mit den Ausführungen Milltech Grigio Texture, Lava, Riace, Eukalyptus individuell gestaltet werden.

El gran espejo oculta una columna contenedora, desarrollando una doble función. El armazón interior es personalizable en los acabados miltech grigio texture, lava, riace, eucalipto.





3

BLADE

frontali colonne
lavabo sospeso
libreria Brera

- calce dark depth
- lavabo block gres graphite raw
- schienale gres graphite raw
- mensole sp.10 noce Milano
- montanti in metallo black dust
- nero opaco Modulnova

miscelatore

Una pluralità di materie e finiture diverse dialogano fra loro e si esprimono in tutte le componenti comunicando un unico linguaggio. Il lavabo Block è in grès graphite raw come la boiserie che riveste l'intera parete. La libreria Brera in noce Milano pensata per il living ridefinisce i canoni dell'arredo bagno, a favore di un'innovativa continuità stilistica. Le grandi colonne in calce si mimetizzano nello sfondo fornendo un ampio spazio contenitivo. Questo progetto dalle proporzioni perfette, superfici pulite e finiture inedite, porta un messaggio di stile ed eleganza e trasmette allo spazio e a chi lo vive il gusto del bello.

Several materials and finishes interact, each component communicating in a single language. The Block washbasin is in graphite raw stoneware, as is the boiserie panelling covering the entire wall. The Brera bookcase in noce Milano, designed for living rooms, redefines the bathroom decor canon to provide innovative style continuity. The large tall units in Limestone blend in with the background to provide plenty of storage space. This project boasts perfect proportions, uncluttered surfaces and original finishes, communicating style and elegance that transmits a taste for beautiful things.

Une pluralité de matériaux et de finitions variés dialoguent les uns avec les autres et s'expriment dans tous les composants en communiquant en un langage unique. Le lavabo block est en grès graphite raw comme la boiserie qui revêt toute la paroi. La bibliothèque Brera en noce Milano pensée pour le living redéfinit les canons de l'ameublement salle de bain, créant ainsi une continuité stylistique innovante. Les grandes colonnes de Cal se confondent avec le fond en fournissant un vaste espace de rangement. Style et élégance émanent de ce projet aux proportions parfaites, aux surfaces sobres et aux finitions inédites, qui transmettent à l'espace et à ceux qui le vivent, le goût du beau.

Eine Vielzahl an unterschiedlichen Materialien und Ausführungen dialogieren miteinander und verschmelzen zu einer einzigen Sprache bei allen Komponenten. Das Waschbecken Block ist aus Steinzeug Graphite Raw hergestellt, ebenso wie das Wandpaneel, das die gesamte Wand bedeckt. Das Bücherregal Brera aus Noce Milano ist eigentlich für den Wohnraum bestimmt und definiert die Badeinrichtung neu zugunsten einer innovativen stilistischen Kontinuität. Die großen Hochschränke in Calce verschmelzen fast mit dem Hintergrund und bieten viel Stauraum. Dieses Planungskonzept mit perfekten Proportionen, puristischen Oberflächen und neuen Ausführungen überzeugt durch Stil und Eleganz, und vermittelt dem Raum und seinen Bewohnern Sinn für Schönheit.

Una pluralidad de materias y acabados diferentes dialogan entre sí y se manifiestan en todos los componentes comunicando un solo lenguaje. El lavabo block es de gres graphite raw como la boiserie que cubre toda la pared. La librería Brera de noce Milano pensada para el living reconfigura los cánones de la decoración del baño, a favor de una continuidad estilística innovadora. Las grandes columnas de Cal se mimetizan en el ambiente proporcionando un amplio espacio contenedor. Este proyecto de proporciones perfectas, superficies elegantes y acabados inéditos, lleva un mensaje de estilo y elegancia y transmite al espacio y a quien lo vive el gusto de la belleza.









Il gioco di intersezioni fra le mensole in legno a forte spessore e gli elementi verticali in metallo black dust creano soluzioni funzionali, definiscono la personalità della composizione e ne caratterizzano l'estetica.

Juggling intersections between extra thick wood shelves and vertical elements in Black Dust metal creates functional solutions, defines the personality of the composition and characterizes its good looks.

Le jeu d'intersections entre les tablettes en bois à grande épaisseur et les éléments verticaux en métal Black Dust créent des solutions fonctionnelles, ils définissent la personnalité de la composition et en caractérisent l'esthétique.

Durch die spielerische Überschneidung von Borden mit großer Materialstärke und vertikalen Elementen aus Metall Black Dust entstehen funktionale Lösungen, die der Zusammenstellung Persönlichkeit verleihen und ihre ansprechende Optik betonen.

El juego de intersecciones entre las baldas de madera muy espesas y los elementos verticales de metal Black Dust crean soluciones funcionales, definen la personalidad de la composición y caracterizan su estética.



4

BLADE

frontali colonne	- iron dust
top	- legno antico quercia
boiserie	- pietra emperador raw
specchiera	- filo lucido
lavabo in appoggio	- pietra piacentina
miscelatore	- nero opaco Modulnova

Protagonisti di questo programma Blade sono i due materiali naturali: la pietra e il legno. La Quercia antica incontra l'elegante marmo emperador, valorizzato dalla lavorazione raw che ne esalta la naturalezza. Il prezioso legno di quercia, materico e dalle tonalità calde, ammorbidisce il minimalismo della composizione e si accosta al lavabo ovale in pietra piacentina fiammata creando un raffinato contrasto di colori. Le colonne terra-soffitto sono realizzate in metallo iron dust. Il fascio di luce laterale segue la sporgenza dell'anta facendo risaltare la texture della pietra raw.

Protagonists of this Blade programme are the two natural materials it features: stone and wood. Centuries old oak encounters elegant emperador marble, enhanced by a raw process that exalts its naturalness. Valuable oak wood, with its warm texture and colour, softens the minimalism of the composition and coordinates with the oval washbasin in flamed pietra piacentina to create a refined contrasting colour scheme. The floor to ceiling tall units are in iron dust metal. The lateral light beam follows the protrusion of the door, highlighting the texture of the raw stone.

La pierre et le bois sont les deux éléments naturels dominants de ce programme Blade. Le Chêne antique rencontre le marbre Emperador élégant, valorisé par le façonnage raw qui en fait ressortir l'aspect naturel. Le bois précieux de Chêne, matérique et aux tonalités chaudes, adoucit le minimalisme de la composition et s'assemble au lavabo ovale en Pietra Piacentina flammée, créant ainsi un contraste de couleurs raffiné. Les colonnes sol-plafond sont réalisées en métal Iron Dust. Le rayon de lumière latéral suit la saillie de la porte en faisant ressortir la texture de la pierre raw.

Protagonisten des Programms Blade sind die beiden natürlichen Materialien: Stein und Holz. Alte Eiche trifft auf eleganten Marmor Emperador, der durch die Bearbeitung Raw aufgewertet wird, die seine Natürlichkeit betont. Das hochwertige Eichenholz ist ein Material mit warmen Farbtönen, das die minimalistische Zusammenstellung weicher wirken lässt, und bildet zum ovalen Waschbecken aus Pietra Piacentina geflammt einen edlen Farbkontrast. Die Hochschränke vom Boden bis zur Decke sind aus Metall Iron Dust hergestellt. Der seitliche Lichtstrahl folgt dem Überstand der Tür und betont die Textur des Steins Raw.

Los Protagonistas de este programa Blade son los dos materiales naturales: la piedra y la madera. El viejo Roble se combina con el elegante mármol Emperador, valorizado por el trabajo raw que acentúa su naturalidad. La madera noble de Roble, matérica y de tonalidades cálidas, suaviza el minimalismo de la composición y se combina con el lavabo oval de Pietra Piacentina flameada creando un refinado contraste de colores. Las columnas suelo-techo están realizadas en metal Iron Dust. El haz de luz lateral sigue la parte saliente de la puerta acentuando la textura de la piedra raw.





La qualità del singolo elemento viene messa a servizio dell'immagine complessiva, del dialogo con la forma del lavabo, della capacità di interpretare lo spazio, della volontà di definire un ambiente bagno senza confini.

The quality of each single element is at the service of the overall image, interacting with the shape of the washbasin, an ability to interpret space and a desire for a bathroom ambience free from boundaries.

La qualité de chaque élément est mise au service de l'image globale, du dialogue avec la forme du lavabo, de la capacité d'interpréter l'espace, de la volonté de définir une ambiance salle de bain sans limites.

Die Qualität des einzelnen Elements steht im Dienste des Gesamtbilds, des Dialogs mit der Waschbeckenform, der Fähigkeit zur Interpretation des Raums, der Absicht zur Definition eines grenzenlosen Bads.

La calidad de cada elemento se pone al servicio de toda la imagen, del diálogo con las formas del lavabo, de la capacidad de interpretar el espacio, de la voluntad de definir un cuarto de baño sin límites.







5

BLADE LAB

frontali basi	- granito black cosmic raw
fianchi basi	- granito black cosmic raw
porta accessori	- Alu box
top	- granito black cosmic raw
lavabo integrato	- granito black cosmic raw
specchiera	- con cornice in alluminio nero
miscelatore	- inox satinato Modulnova

Dettagli tecnologici e formali esclusivi, elementi funzionali ed estetici che definiscono uno stile. Modulnova è riuscita a trasformare un materiale pesante come la pietra, grazie a lavorazioni all'avanguardia, rendendola perfettamente funzionale ad un comodo utilizzo. L'anta viene scavata e alleggerita mantenendo le caratteristiche di stabilità e resistenza.

Exclusive technological and formal details, functional and aesthetic elements that define style. Modulnova has transformed a heavy material such as stone using avant garde processes to make it practical and convenient in use. The door is hollowed out to make it lighter without compromising stability and strength.

Des détails technologiques et formels exclusifs, des éléments fonctionnels et esthétiques qui définissent un style. Modulnova est parvenu à transformer un matériau lourd comme la pierre, grâce à des façonnages à l'avant-garde, en la rendant parfaitement fonctionnelle pour une utilisation pratique. La porte est creusée et allégée en maintenant des caractéristiques de stabilité et de résistance.

Exklusive technische und formelle Details, funktionale und optisch ansprechende Elemente, die einen Stil definieren. Modulnova ist es gelungen, dank hochmoderner Bearbeitungen ein schweres Material wie Stein zu verwandeln und einer praktischen Nutzung zuzuführen. Die Tür wird ausgehöhlt und leichter gestaltet, ohne ihre Stabilität und Widerstandsfähigkeit zu beeinträchtigen.

Detalles tecnológicos y formales exclusivos, elementos funcionales y estéticos que definen un estilo. Modulnova ha logrado transformar un material pesado como la piedra, gracias a trabajos de vanguardia, volviéndola perfectamente funcional para una cómoda utilización. La puerta se ahueca y aligera manteniendo las características de estabilidad y resistencia.







Il black cosmic è un granito proveniente dal Brasile, impreziosito da venature bianche di quarzo, grappoli di mica e piccoli granati di colore dorato che esprimono la creatività della natura. La lavorazione Raw di Modulnova dona alla pietra un effetto materico e una tonalità fine ed elegante. Lo specchio definito dalla cornice in metallo conferisce leggerezza alla composizione.

Black cosmic is a Brazilian granite featuring attractive white quartz veins, clusters of mica and small golden garnets that express Nature's creativity. Raw processing by Modulnova gives the stone a textured effect with fine, elegant nuances. The metal-framed mirror brings levity to the composition.

Le black cosmic est un granit provenant du Brésil, enrichi par des veines blanches de quartz, des grappes de mica et des petits grenats de couleur dorée qui expriment la créativité de la nature. Le façonnage Raw de Modulnova confère à la pierre un effet matérique et une tonalité fine et élégante. Le miroir défini par le cadre en métal donne de la légèreté à la composition.

Black Cosmic ist ein Granit aus Brasilien, der durch weiße Quarzmaserungen, Glimmer und kleine goldene Granate aufgewertet wird, in denen die Kreativität der Natur zum Ausdruck kommt. Die Bearbeitung Raw von Modulnova verleiht dem Stein seine Materialoptik sowie einen feinen und eleganten Farbton. Der mit einem Metallrahmen eingefasste Spiegel lässt die Zusammenstellung leichter wirken.

El Black Cosmic es un granito procedente de Brasil, decorado con vetas blancas de cuarzo, racimos de mica y pequeños granates de color dorado que expresan la creatividad de la naturaleza. El trabajo Raw de Modulnova atribuye a la piedra un efecto matérico y una tonalidad delicada y elegante. El espejo definido por el marco de metal confiere ligereza a la composición.





Anche gli accessori interni dei cassetti sono studiati nel dettaglio per un'ottima organizzazione degli spazi.

The internal accessories for the drawers have been carefully studied to provide excellent organisation of space.

Même les accessoires internes des tiroirs sont étudiés dans le détail pour une excellente organisation des espaces.

Auch die Inneneinrichtung der Schubkästen ist bis ins kleinste Detail geplant, um den Raum optimal zu organisieren.

También los accesorios interiores de los cajones se han pensado en el detalle para una perfecta organización de los espacios.





SKILL GRES

frontali basi	- gres vintage gris
fianchi basi	- gres vintage gris
top Skill	- gres vintage gris
schienale	- gres vintage gris
frontali colonne	- milltech bronze ref
specchiera	- filo lucido
miscelatore	- a parete inox satinato Modulnova

Stile e pulizia formale concentrate in un volume compatto, monolitico e funzionale. Cromatismi tenui, atmosfere avvolgenti e materiali pregiati caratterizzano la filosofia progettuale del programma Skill gres. L'alternanza di profondità e il gioco di volumi sfalsati dona dinamismo al progetto. Lo sviluppo verticale della composizione consente l'ottimizzazione dello spazio disponibile, creando un ambiente bagno completo e funzionale in soli 160 cm. Tonalità naturali e finiture materiche partecipano alla creazione di un'atmosfera rilassante: il milltech bronze per l'elemento di contenimento, il gres vintage gris per il monoblocco con lavabo integrato, i fianchi delle colonne e lo schienale a parete.

Style and clean, formal lines concentrated in compact dimensions make a single, functional block. Pastel shades, a cosy atmosphere and outstanding materials are the characteristics of the concept underpinning the Skill gres programme. Alternating depths and staggered volumes lend dynamism to this project. The vertical development of the composition optimises the space available to create a complete, functional bathroom in just 160 cm. Natural colours and textured finishes come together to create a relaxing atmosphere: milltech bronze for the storage unit, vintage gris stoneware for the monoblock with integrated washbasin, tall unit side panels and back panels of wall units.

Le style et la sobriété de la forme concentrés dans un volume compact, monolithique et fonctionnel. Des chromatismes délicats, des atmosphères enveloppantes et des matériaux de haut niveau caractérisent la philosophie de projet du programme Skill gres. L'alternance de profondeurs et le jeu de volumes décalés confèrent du dynamisme au projet. Le développement vertical de la composition permet l'optimisation de l'espace disponible, en créant une ambiance salle de bain complète et fonctionnelle dans seulement 160 cm. Des tonalités naturelles et des finitions matérielles participent à la création d'une atmosphère relaxante : le Milltech Bronze pour l'élément de rangement, le grès Vintage Gris pour le monobloc avec lavabo intégré, les côtés des colonnes et le dos au mur.

Stil und puristische Formen sind in einem kompakten, monolithischen und funktionalen Volumen definiert. Sanfte Farben, wohlige Atmosphären und edle Materialien zeichnen die Planungsphilosophie des Programms Skill gres aus. Abwechselnde unterschiedliche Tiefen und spielerisch versetzte Volumen verleihen dem Planungskonzept Dynamik. Durch den vertikalen Verlauf der Zusammenstellung kann der vorhandene Raum optimiert werden, wodurch auf nur 160 cm ein vollständiges und funktionales Bad entsteht. Natürliche Farbtöne und Materialoberflächen lassen eine entspannte Atmosphäre entstehen: Milltech Bronze für das Staelement, Steinzeug Vintage Gris für den Monoblock mit integriertem Waschbecken, die Seitenwände der Hochschränke und die wandbündige Rückwand.

El estilo y la elegancia formal concentrados en un volumen compacto, monolítico y funcional. Cromatismos suaves, atmósferas envolventes y materiales nobles caracterizan la filosofía proyectual del programa Skill gres. La alternancia de profundidades y el juego de volúmenes desalineados atribuyen dinamismo al proyecto. El desarrollo vertical de la composición permite la optimización del espacio disponible, creando un cuarto de baño equipado y funcional solamente en 160 cm. Tonalidades naturales y acabados matéricos participan en la creación de una atmósfera relajante : el Milltech Bronze para el elemento contenedor, el gres Vintage Gris para el monobloque con lavabo integrado, los costados de las columnas y la trasera de pared.







Il progetto Skill gres ci permette di realizzare elementi dallo spessore di soli 6 mm, dai frontali ai fianchi in appoggio, al piano.

The Skill gres project features elements just 6 mm thick for fronts, side panels and tops.

Le projet Skill grès nous permet de réaliser des éléments d'une épaisseur de 6 mm seulement, des façades aux côtés posés, jusqu'au plan.

Mit dem Konzept Skill Gres können Elemente mit einer Stärke von nur 6 mm hergestellt werden, von den Fronten bis zu den aufgesetzten Seitenwänden und der Platte.

El proyecto Skill gres nos permite realizar elementos de sólo 6 mm de espesor, desde los frentes, los costados de apoyo, hasta la encimera.



7

SKILL GRES

basi	- gres senda
franchi	- gres senda
top Skill	- gres senda
boiserie	- rovere fumo raw
specchiera Blade	- bronze
miscelatore	- inox satinato Modulnova
porta accessori	- Alu box

L'utilizzo dei diversi materiali contribuisce ad evidenziare i volumi netti e proporzionati di Skill gres. Il lavabo Block sospeso in gres senda, materiale ecocompatibile, igienico e resistente, contrasta la cromia del rovere fumo della boiserie, valorizzando lo sviluppo orizzontale della composizione. Il grande specchio terra-soffitto retroilluminato esalta la texture in grès della boiserie accentuandone il sapore esclusivo. Il nuovo sistema componibile Alu box, costituito da contenitori porta oggetti in alluminio nero, aperti nella parte superiore, è un ottimo spazio di contenimento per gli accessori utilizzati nell'ambiente bagno. A completare l'attenzione e la cura del dettaglio Modulnova, la rubinetteria personalizzata in acciaio inox satinato.

The use of different materials helps to highlight the clean-cut, well-proportioned lines of Skill gres. The Block suspended washbasin in gres senda, a strong, eco-compatible, hygienic material, contrasts with the smoked grey oak of the boiserie panels, highlighting the composition's horizontal development. The large floor to ceiling, backlit mirror exalts the stoneware texture of the boiserie and accentuates its exclusive effect. The new Alu box modular system, comprising black, open-topped aluminium storage units, provides excellent storage space for bathroom accessories. Customised taps in brushed stainless steel highlight Modulnova's attention to detail.

L'utilisation des différents matériaux contribue à mettre en évidence les volumes nets et proportionnés de Skill gres. Le lavabo Block suspendu en gres Senda, matériau écoppatible, hygiénique et résistant, contraste avec la couleur du rovere fumo de la boiserie, en valorisant le développement horizontal de la composition. Le grand miroir sol-plafond rétroéclairé exalte la texture en grès de la boiserie et en accentue l'aspect exclusif. Le nouveau système modulable Alu box, constitué par des rangements porte-objets en aluminium noir ouverts dans la partie supérieure, est un espace parfait pour ranger les accessoires utilisés dans l'ambiance salle de bain. Pour compléter l'attention et le soin du détail Modulnova, la robinetterie personnalisée en acier inox satiné.

Die Verwendung unterschiedlicher Materialien trägt zur Betonung der klaren und proportionierten Volumen von Skill gres bei. Das wandhängende Waschbecken Block aus Steinzeug Senda, einem umweltschonenden, hygienischen und widerstandsfähigen Material, steht im farblichen Kontrast zum Wandpaneel in Rovere Fumo, wodurch der horizontale Verlauf der Badmöbel betont wird. Der große hinterleuchtete Spiegel vom Boden bis zur Decke unterstreicht die Textur aus Steinzeug des Wandpaneels und hebt sein exklusives Design hervor. Das neue modulare System Alu box besteht aus Stavelementen aus schwarzem Aluminium, die an der Oberseite offen sind, und bietet viel Platz zum Verstauen von Badutensilien. Sorgfalt im Detail von Modulnova zeichnet vor allem die individuell gestaltete Armatur aus satiniertem Edelstahl aus.

La utilización de distintos materiales contribuye a acentuar los volúmenes perfectos y proporcionados de Skill gres. El lavabo Block colgante de gres Senda, material ecocompatible, higiénico y resistente, contrasta la tonalidad de color del Rovere fumo de la boiserie, valorizando el desarrollo horizontal de la composición. El gran espejo suelo-techo retroiluminado acentúa la textura de gres de la boiserie marcando su estilo exclusivo. El nuevo sistema componible Alu box, constituido por contenedores portaobjetos de aluminio negro, abiertos en la parte superior, es un espacio perfecto para contener los accesorios utilizados en el cuarto de baño. Para completar la atención y el cuidado para el detalle de Modulnova, la grifería personalizada de acero inoxidable satinado.







Le basi con apertura push-pull, il fianco in appoggio e il piano spessore di 6 mm, definiscono un volume rigoroso dall'evidente pulizia formale. Gli spessori minimi e l'essenzialità nel rapporto tra le linee verticali e le ampie superfici orizzontali, valorizzano al massimo la varietà di finiture e materiali.

Base units with push-pull opening, side panel and 6mm thick top define uncluttered shapes with precise, clean-cut volumes. The minimum thicknesses and essential connection between vertical lines and large horizontal surfaces truly enhance the variety of finishes and materials.

Les éléments bas avec ouverture push-pull, le côté posé et le plan d'une épaisseur de 6 mm, définissent un volume rigoureux de très grande sobriété. Les épaisseurs minimums et l'essentialité dans le rapport entre les lignes verticales et les larges surfaces horizontales, valorisent au maximum la variété de finitions et de matériaux.

Die Unterschränke mit Push-Pull-Öffnung, die aufgesetzte Seitenwand und die 6mm starke Platte definieren ein strenges Volumen mit puristischen Formen. Die minimalen Materialstärken und das essentielle Verhältnis zwischen den vertikalen Linien und den großen horizontalen Flächen bringen die Vielfalt an Ausführungen und Materialien optimal zur Geltung.

Los muebles bajos con apertura push-pull, el costado de apoyo y la encimera de 6 mm de espesor, definen un volumen riguroso de evidente elegancia formal. Los espesores mínimos y la sobriedad en la relación entre las líneas verticales y las amplias superficies horizontales, valorizan al máximo la variedad de acabados y materiales.





SKILL

frontali basi	- laccato cendre satinato
fianchi basi	- gres city stone brown
top c/vasca integrata	- gres city stone brown
schienali	- gres beige tornabuoni effetto calce
boiserie	- gres city stone brown
specchiera	- con elemento Wall
piatto doccia	- Ground in gres city stone brown
box doccia	- ad angolo, vetro extrachiaro

Un lusso contemporaneo caratterizzato da linee pulite e forme essenziali, materiali naturali e dettagli preziosi, che trasmettono armonia ed equilibrio all'insieme. Questo progetto dalle nuance delicate presenta un nuovo modo di concepire lo spazio e il contenimento.

Contemporary luxury featuring uncluttered lines and essential shapes, natural materials and outstanding details that transmit overall harmony and balance. This delicately shaded project presents a new way of conceiving space and storage.

Un luxe contemporain caractérisé par des lignes sobres et des formes essentielles, des matériaux naturels et des détails précieux, qui transmettent harmonie et équilibre à l'ensemble. Ce projet aux nuances délicates présente une nouvelle façon de concevoir l'espace et le rangement.

Zeitgemäßer Luxus, der sich durch puristische Linien und essentielle Formen, natürliche Materialien und hochwertige Details auszeichnet, die das Gesamtbild harmonisch und ausgewogen wirken lassen. Dieses Planungskonzept mit sanften Farbtönen steht für eine neue Art, den Raum und den Stauraum zu konzipieren.

Un lujo contemporáneo caracterizado por líneas elegantes y formas sobrias, materiales naturales y detalles preciosos, que transmiten al conjunto armonía y equilibrio. Este proyecto de matices delicados tiene un nuevo modo de concebir el espacio y la cabida.





Il piano e il lavabo integrato sono realizzati in gres city stone brown, un materiale che riproduce un effetto pietra.

The top and integrated washbasin are in city stone brown stoneware, a material that reproduces the effect of stone.

Le plan et le lavabo intégré sont réalisés en gres city stone brown, un matériau qui reproduit un effet pierre.

Die Platte mit integriertem Waschbecken ist aus Steinzeug City Stone Brown hergestellt, einem Material in Steinoptik.

La encimera y el lavabo integrado están realizados en gres city stone Brown, un material que reproduce un efecto piedra.









La specchiera Wall assolve una duplice funzione, diventando un elemento scorrevole di contenimento per piccoli oggetti.

The Wall mirror serves two purposes as it slides to reveal storage space for small objects.

Le miroir Wall assume une double fonction en devenant un élément coulissant de rangement pour les petits objets.

Der Spiegel Wall hat zwei Funktionen, da er als Schiebeelement Stauraum für kleine Gegenstände bietet.

El espejo Wall cumple con una doble función, convirtiéndose en un elemento corredero contenedor para pequeños objetos.



Il nuovo elemento estetico e funzionale Board è composto da pannelli avanzati in grès che nascondono contenitori in alluminio nero, anche elettrificabili, dove inserire phone e altri accessori bagno. L'elemento Board si declina anche per lo spazio doccia in Showerboard, sempre costituito da pannelli avanzati in grès, ma nascondendo spazi di contenimento in grès, dove riporre detersivi e altri oggetti.

The attractive new functional Board element comprises front stoneware panels that conceal black aluminium storage units, which can also be electrified to accommodate hair dryers and other bathroom accessories. The Board element becomes Showerboard for use in the shower. In this configuration it comprises the same front stoneware panels, this time concealing stoneware storage units to accommodate detergents and other objects.

Le nouvel élément esthétique et fonctionnel Board est composé par des panneaux saillants en grès qui cachent des rangements en aluminium noir, également électrifiables, où l'on peut ranger un séchoir et d'autres accessoires de salle de bain. L'élément Board se décline également pour l'espace douche en Showerboard, toujours constitué par des panneaux saillants en grès, mais en dissimulant des espaces de rangement en grès, où l'on peut ranger des produits de toilette et d'autres objets.

Das neue optisch ansprechende und funktionale Element Board besteht aus vorgezogenen Platten aus Steinzeug, hinter denen sich Staulemente aus schwarzem Aluminium verbergen, die auch elektrifiziert werden können und Platz für Föhn und andere Badutensilien bieten. Das Element Board ist auch für die Dusche als Showerboard erhältlich, das ebenfalls aus vorgezogenen Platten aus Steinzeug besteht, hinter denen sich jedoch Stauräume aus Steinzeug für Reinigungsmittel und andere Gegenstände verbergen.

El nuevo elemento estético y funcional Board está constituido por paneles salientes de gres que ocultan contenedores de aluminio negro, también electrificables, en los cuales enchufar el secador de pelo y otros accesorios de baño. El elemento Board se puede doblar también para el espacio de ducha en Showerboard, siempre constituido por paneles salientes de gres, pero ocultando espacios contenedores de gres, donde guardar detergentes y otros objeto.





SKILL

frontali basi	- milltech eucalipto
fianchi basi	- milltech eucalipto
top c/vasca integrata	- laminato eucalipto
specchiera	- filo lucido con led perimetrale
schienali	- gres nero greco
mensole sp.6	- laminato eucalipto
frontali colonne	- milltech iron
miscelatore	- a parete nero opaco Modulnova
piatto doccia	- Island gres nero greco
box doccia	- ad angolo
soffione doccia	- nero opaco Modulnova

Skill è una nuova proposta nell'ambiente bagno Modulnova. Il top e i fianchi in milltech da 6 mm esprimono un design dalle linee pulite. Il lavello integrato sparisce elegantemente nel piano, mentre il grande specchio retroilluminato e la boiserie in gres nero greco creano un interessante gioco di chiaroscuri.

Skill is a new proposition for Modulnova bathrooms. The 6mm milltech tops and side panels feature uncluttered design. The integrated washbasin elegantly disappears into the top and the large backlit mirror and nero greco stoneware boiserie create an interesting chiaroscuro effect.

Skill est une nouvelle proposition dans l'ambiance salle de bain Modulnova. Les tops et les côtés en milltech de 6 mm expriment un design aux lignes sobres. Le lavabo intégré disparaît élégamment dans le plan, alors que le grand miroir rétroéclairé et la boiserie en gres nero greco créent un jeu intéressant de clair-obscur.

Skill ist ein neues Angebot für das Bad von Modulnova. Die Platten und Seitenwände aus 6 mm milltech bringen ein Design mit puristischen Linien zum Ausdruck. Das integrierte Waschbecken verschwindet elegant in der Platte, während der große hinterleuchtete Spiegel und das Wandpaneel aus Steinzeug nero greco ein interessantes Hell-Dunkel-Spiel bewirken.

Skill es una nueva propuesta en el cuarto de baño de Modulnova. Las encimeras y los costados de milltech de 6 mm expresan un diseño de líneas elegantes. El lavabo integrado se oculta con elegancia en la encimera, mientras el gran espejo retroiluminado y la boiserie de gres nero greco crean un interesante juego de claroscuros.







Volumi e funzioni si fondono creando soluzioni inaspettate. Le colonne MH6 terra-soffitto amplificano la funzionalità dei volumi tradizionali, razionalizzando lo spazio e aumentandone la capacità contenitiva. La grande doccia in gres e vetro si interseca con le colonne: spazi contenitivi che scompaiono nella parete, integrandosi con il progetto architettonico di base, per un effetto estetico sofisticato e minimale. Un'applicazione del concetto architettonico che definisce la rivoluzione progettuale Modulnova.

Volumes and functions merge to create unexpected solutions. MH6 floor to ceiling units extend the functionality of traditional sizes, rationalising space to increase storage capacity. The large stoneware and glass shower enclosure intersects the tall units: storage space disappears into the wall, integrating with the architectural project to provide a sophisticated, minimal look. Such application of an architectural concept defines Modulnova's revolutionary design.

Les volumes et les fonctions se fondent en créant des solutions inattendues. Les colonnes MH6 sol-plafond amplifient la fonctionnalité des volumes traditionnels, rationalisant l'espace et en augmentant ainsi la capacité de rangement. La grande douche en grès et en verre s'entrecroise avec les colonnes: des espaces de rangement qui disparaissent dans la paroi, en s'intégrant avec le projet architectural de base, pour un effet esthétique sophistiqué et minimaliste. Une application du concept architectural qui définit la révolution de projet Modulnova.

Volumen und Funktionen verschmelzen zu unerwarteten Lösungen. Die Hochschränke MH6 vom Boden bis zur Decke steigern die Funktionalität der traditionellen Volumen, gestalten den Raum rationeller und vergrößern den Stauraum. Die große Dusche aus Steinzeug und Glas überschneidet sich mit den Hochschränken: Stauräume verschwinden in der Wand und folgen der architektonischen Grundplanung, wodurch eine edle und minimalistische optische Wirkung erzeugt wird. Mit dieser Umsetzung des Architekturkonzepts wird die zukunftsweisende Planung von Modulnova definiert.

Volúmenes y funciones se funden creando soluciones inesperadas. Las columnas MH6 de suelo-techo amplían la funcionalidad de los volúmenes tradicionales, racionalizando el espacio y aumentando su capacidad contenedora. La gran ducha de gres y cristal se interseca con las columnas: espacios contenedores que desaparecen en la pared, integrándose en el proyecto arquitectónico básico, para un efecto estético sofisticado y minimalista. Una aplicación del concepto arquitectónico que define la revolución proyectual de Modulnova.





10

TWENTY BLADE

basi	- fenix grigio bromo
fianchi basi	- fenix grigio bromo
top c/vasca integrata	- fenix grigio bromo
frontali colonne	- leaf metal ivory
frontali colonne	- calce grey calm
nicchie colonne	- gres noir desir con illuminazione led perimetrale
specchiera	- filo lucido con led
miscelatore	- inox Modulnova

Tutto scompare nei grandi armadi che diventano pareti contenitive, creando, a seconda dei materiali utilizzati, giochi di volumi e luce, riflessi e texture in perfetta sintonia. L'approccio sartoriale di Modulnova, l'assoluta versatilità nella scelta di materiali e finiture e l'ampio vocabolario progettuale, permette una flessibilità totale, in termini di personalizzazione e valorizzazione di spazi di ogni dimensione.

Everything disappears into the large cupboards that serve as storage walls where the chosen materials create different, perfectly synchronised effects of volume and light, reflections and textures. Modulnova's sartorial approach, versatility in the choice of materials and finishes and broad planning lexicon provide complete flexibility in terms of customisation and enhancement of areas of any size.


Tout disparaît dans les grandes armoires qui deviennent des parois de rangement, en créant, selon les matériaux utilisés, des jeux de volumes et de lumière, des reflets et des textures en sintonie parfaite. L'approche sur mesure de Modulnova, la versatilité absolue dans le choix des matériaux et des finitions et le vaste lexique de projets, permet une flexibilité totale en termes de personnalisation et de valorisation des espaces de toute dimension.

Alles verschwindet in den großen Schränken, die zu Stauraumwänden werden und, je nach verwendeten Materialien, Volumen- und Lichtspiele, Reflexe und Texturen in perfektem Einklang erzeugen. Der handwerkliche Ansatz von Modulnova, die große Vielfalt bei der Auswahl der Materialien und Ausführungen und die ungeheuer vielseitige Planung lassen totale Flexibilität bei der individuellen Gestaltung und Aufwertung von Räumen jeder Größe zu.

Todo se oculta en los grandes armario que se convierten en paredes contenedoras, creando, según los materiales utilizados, juegos de volúmenes y luz, reflejos y texturas en perfecta sintonía. La propuesta sartorial de Modulnova, la versatilidad absoluta en la elección de materiales y acabados y el amplio vocabulario proyectual, permiten una flexibilidad total, en términos de personalización y valoración de espacios de cualquier dimensión.







Una luce soffusa illumina il lavello integrato dello stesso materiale del piano permettendone l'utilizzo quasi nella penombra.

The soft light illuminating the integrated washbasin in the same material as the top creates a pleasant twilight effect.

Une lumière diffuse illumine le lavabo intégré, du même matériau que le plan, si bien qu'il peut presque être utilisé dans la pénombre.

Ein gedämpftes Licht erhellt das Einbauwaschbecken aus dem gleichen Material wie die Platte, wodurch es nahezu im Halbschatten benutzt werden kann.

Una luz difusa ilumina el lavabo integrado del mismo material que la encimera permitiendo su utilización casi en la penumbra.



FRAME

fianchi basi	- rovere caffè
fianchi basi	- rovere caffè
top	- gres carrara
lavello integrato	- gres carrara
specchiera	- filo lucido rotonda con led perimetrale
schienali	- gres carrara

Frame è un progetto dedicato ad un'area di gusto sofisticata, una rilettura raffinata delle forme classiche. Linee essenziali e rigorose vengono ammorbidite da una cornice che definisce e sottolinea il profilo dell'anta: la maniglia, accolta nel suo spessore, risulta incassata e nascosta alla vista. L'anta Frame con il suo telaio sp. 1 cm, dettaglio tecnico divenuto espressione formale, entra a far parte della collezione bagno Modulnova. Un ambiente emozionale caratterizzato dalla matericità delle essenze del legno rovere caffè, verniciato con oli naturali, e dalla presenza di una preziosa parete in gres effetto marmo.

Frame is a project dedicated to sophisticated areas, a refined revisiting of classic forms. Precise, clean-cut lines are softened by a frame that defines and highlights the door profile: the handle is embedded in the door, hidden from view. The Frame door with its 1 cm thick frame, a technical detail that has become a feature, now forms part of the Modulnova bathroom collection. This attractive ambience features the texture of rovere caffè varnished with natural oils, and an outstanding wall in marble effect stoneware.

Frame est un projet dédié à un type de goût sophistiqué, une relecture raffinée des formes classiques. Les lignes essentielles et rigoureuses sont adoucies par un cadre qui définit et souligne le profil de la porte : la poignée, dissimulée dans son épaisseur, est encastrée et invisible. La porte Frame avec son cadre ép. 1 cm, détail technique devenu expression formelle, entre dans la collection salle de bain Modulnova. Une ambiance caractérisée par l'aspect matérielle des essences du bois rovere caffè, verni avec des huiles naturelles et par la présence d'une magnifique paroi en grès effet marbre.

Frame ist für eine edle Einrichtung geplant, eine elegante Neuauflage von klassischen Formen. Essentielle und strenge Linien wirken durch einen Rahmen weicher, der das Profil der Tür definiert und betont: der in die Tür eingelassene Griff bleibt dem Blick verborgen. Die Tür Frame mit ihrem 1 cm starken Rahmen, der als technisches Detail zum Ausdruck der Form wird, zählt zur Badkollektion von Modulnova. Ein emotionaler Raum geprägt durch die Materialoptik der Ausführung aus rovere caffè, die mit natürlichen Ölen lackiert ist, und durch die hochwertige Wand aus Steinzeug in Marmoroptik.

Frame es un proyecto destinado a un área de estilo sofisticada, una relectura refinada de las formas clásicas. Líneas sobrias y rigurosas se suavizan mediante un marco que define y acentúa el perfil de la puerta: el tirador, alojado en su espesor, es empotrado y oculto a la vista.

La puerta Frame con su marco de 1 cm de esp., detalle técnico que se ha convertido en expresión formal, forma parte de la colección de baño de Modulnova. Un ambiente emocional caracterizado por la materialidad de la madera del rovere caffè, pintada con aceites naturales y por la presencia de una noble pared de gres efecto mármol.







Il rivestimento parete in grès Carrara contrasta con i toni scuri conferendo luminosità all'ambiente. Il grande specchio rotondo retroilluminato valorizza la texture in grès del rivestimento a parete.

The Carrara stoneware wall contrasts with dark shades to illuminate the room. The large round backlit mirror highlights the texture of the stoneware wall.

Le revêtement paroi en grès Carrara contraste avec des tons foncés en donnant de la luminosité à l'ambiance. Le grand miroir rond rétroéclairé valorise la texture en grès du revêtement au mur.

Die Wandverkleidung aus Steinzeug Carrara steht zu den dunklen Tönen im Kontrast und verleiht dem Raum Helligkeit. Der große runde hinterleuchtete Spiegel wertet die Textur aus Steinzeug der Wandverkleidung auf.

El revestimiento de la pared de grès Carrara contrasta con las tonalidades oscuras confiriendo luminosidad al ambiente. El gran espejo redondo retroiluminado valoriza la textura de grès del revestimiento de pared.



12

FRAME

frontali basi
fianchi basi
top
boiserie
specchiera
miscelatore

- bronze dust
- bronze dust
- gres sahara noir
- gres sahara noir
- filo lucido avanzata con led
- inox Modulnova a parete

Il bagno racconta nuovi orizzonti, descrive atmosfere intime e ricercate. Una collezione per un bagno romantico dall'inclinazione industriale: una proposta che consente di recuperare la memoria di immagini conosciute, grazie alle suggestioni suscitate da stili diversi. L'anta Frame con il suo telaio sp. 1 cm, viene proposta in questo progetto in finitura metallica bronze dust.

The bathroom describes new horizons and refined, intimate atmospheres. A collection for a romantic bathroom with a hint of industrial design: a proposal that harks back to well-known images, evoked by different styles. The Frame door with its 1 cm thick frame, appears in this project with a bronze dust metal finish.

La salle de bain raconte de nouveaux horizons, il décrit des atmosphères intimes et recherchées. Une collection pour une salle de bain romantique à la tendance industrielle : une proposition qui permet de récupérer la mémoire d'images connues, grâce aux suggestions suscitées par des styles différents. La porte Frame avec son cadre ép. 1 cm, est proposée dans ce projet en finition métallique bronze dust.

Das Bad erzählt von neuen Horizonten, beschreibt eine intime Atmosphäre in stilvoller Eleganz. Eine Kollektion für ein romantisches Bad mit industrial Touch: eine Einrichtung, die bekannte Bilder ins Gedächtnis ruft, dank der Eindrücke, die durch unterschiedliche Stile entstehen. Die Tür Frame mit ihrem 1 cm starken Rahmen wird bei diesem Planungskonzept in der Metallic-Ausführung bronze dust angeboten.

El baño cuenta nuevos horizontes, describe atmósferas íntimas y elegantes. Una colección para un baño romántico de inclinación industrial: una propuesta que permite recuperar la memoria de imágenes conocidas, gracias a las sugerencias despertadas por distintos estilos. La puerta Frame con su marco de 1 cm de esp., se propone en este proyecto en el acabado metálico bronze dust.







L'illuminazione diretta o indiretta è uno degli elementi che contraddistinguono le proposte di Modulnova. Nicchie illuminate e specchi da cui nascono sorgenti luminose esaltano l'intera progettazione dell'ambiente bagno.

The lateral light creates a delightful effect by enhancing the boiserie and grain of the Sahara Noir stoneware. Modulnova considers that illumination studies should be directed at creating areas of light and shade, to provide cosy ambiances that evoke intimate sensations and relaxing atmospheres.

La lumière latérale crée un effet magnifique en valorisant la boiserie et les veines du grès Sahara Noir. L'étude de l'éclairage pour Modulnova est orientée sur la création de zones de lumière et de pénombre, en créant des ambiances accueillantes qui font appel à des sensations intimes et à des atmosphères apaisantes.

Das seitliche Licht bewirkt einen wunderbaren Effekt, das es das Wandpaneel und die Maserungen des Steinzeugs Sahara Noir betont. Die Planung der Beleuchtung von Modulnova ist darauf ausgerichtet, Bereiche mit Licht und Halbschatten zu erzeugen und gemütliche Räume zu schaffen, die für vertraute Gefühle und eine entspannende Atmosphäre sorgen.

La luz lateral crea un efecto maravilloso valorizando la boiserie y las vetas del grés Sahara Noir. El estudio de la iluminación para Modulnova es destinado a crear zonas de luz y penumbra, creando ambientes acogedores, que recuerden sensaciones íntimas y atmósferas relajantes.



13

SURF

top

lavabo
specchiera
miscelatore
vasca

- mod. Surf in rovere
raw ossidato con telaio in ferro
grezzo per piano sospeso
- mod. Surf in pietra piacentina fiammata
- integrata nel telaio Surf
- inox Modulnova
- mod. Twin freestanding ovale in
Tecnoril © bianco con resinatura
esterna in resina cemento nero

Rigorosità e minimalismo trovano espressione nel programma Surf. Il piano sp.52 mm in rovere ossidato realizzato in folding, tenuto sospeso dal telaio in ferro nero in abbinamento al lavabo in pietra piacentina, conferisce personalità ad un programma caratterizzato dall'essenzialità estetica.

Precision and minimalism are expressed in the Surf program. The 52 mm thick folded top in oxidized oak, suspended by a black metal frame coordinated with the pietra piacentina washbasin, brings personality to a programme of essential design.

Rigueur et minimalisme trouvent leur expression dans le programme Surf. Le plan ép. 52 mm en rovere ossidato réalisé en folding, suspendu par le cadre en fer noir, assemblé au lavabo en pietra piacentina, confère de la personnalité à un programme caractérisé par l'esthétique essentielle.

Strenge und Minimalismus kommen im Programm Surf zum Ausdruck. Die 52 mm starke, im Folding-Verfahren hergestellte Platte aus rovere ossidato wird zusammen mit dem Waschbecken aus Pietra Piasentina von einem Rahmen aus schwarzem Eisen getragen und verleiht dem Programm in essentieller Optik Persönlichkeit.

Rigurosidad y minimalismo encuentran expresión en el programa Surf. La encimera de 52 mm de esp. de roble oxidado realizada en trabajo folding, que se mantiene colgante por medio de la estructura de hierro negro combinada con el lavabo de pietra piacentina, confiere personalidad a un programa caracterizado por la sobriedad estética.









14

SURF

top	- mod. Surf a filo incassato in rovere carbone sp. 12 mm con telaio in ferro nero
lavabo	- mod. Infinity in pietra piacentina fiammata
specchiera	- integrata al telaio Surf

Nuove proporzioni definite dalla combinazione di materiali diversi: il telaio verticale a specchio sostiene il piano sospeso in ferro nero e rovere carbone, su cui poggia un lavabo in pietra piacentina fiammata. La specchiera è caratterizzata da un inserto in ferro nero nel quale è possibile inserire la rubinetteria.

New proportions are defined by a combination of different materials: the vertical mirrored frame supports the suspended top in black metal and rovere carbone, on which sits a flamed pietra piacentina washbasin. The mirror is distinguished by a black metal insert into which taps can be fitted.

Des nouvelles proportions définies par la combinaison de matériaux différents : le cadre vertical à miroir soutient le plan suspendu en fer noir et rovere carbone, sur lequel repose un lavabo en pietra piacentina flammée. Le miroir est caractérisé par un insert en fer noir dans lequel il est possible d'insérer la robinetterie.

Durch die Kombination unterschiedlicher Materialien werden neue Proportionen definiert: der vertikale verspiegelte Rahmen trägt die hängende Platte aus schwarzem Eisen und Rovere Carbone, auf der ein Waschbecken aus Pietra Piacentina Fiammata ruht. Der Spiegel zeichnet sich durch einen Einsatz aus schwarzem Eisen aus, in den die Armatur eingebaut werden kann.

Nuevas proporciones definidas por la combinación de materiales diferentes: el armazón vertical con espejo soporta la encimera colgante de hierro negro y rovere carbone, en la cual se apoya un lavabo de pietra piacentina flameada. El espejo está caracterizado por una pieza de hierro negro en el cual es posible aplicar la grifería.







15

SURF

top	- mod. Surf a filo incassato in vetro grigio europa con telaio in ferro nero per piano sospeso
lavabo	- mod. Square appoggio in gres silver
vano a giorno	- resina cemento grigio
specchiera	- filo lucido in appoggio al telaio
lampada	- led mod. Surf con alimentatore in alluminio grafite
doccia	- piatto Island sp.40 mm in gres beige tornabuoni e vetro fisso

Trasparenza, luminosità e naturalezza sono le caratteristiche del programma Surf. Un'atmosfera più rigorosa e tecnica, una ricerca della forma essenziale. La combinazione di vetro, ferro, gres silver, consente la creazione di ambienti senza tempo.

Transparency, luminosity and naturalness are the characteristics of the Surf programme. Essential lines provide a more precise, technical atmosphere. A combination of glass, metal and silver stoneware creates a timeless ambience.

Transparence, luminosité et naturel sont les caractéristiques du programme Surf. Une atmosphère plus rigoureuse et technique, une recherche de la forme essentielle. La combinaison en verre, fer, grès Silver, permet la création d'ambiances intemporelles.

Transparenz, Helligkeit und Natürlichkeit sind die Merkmale des Programms Surf. Eine strenge und technische Atmosphäre, Streben nach essentiellen Formen. Die Kombination von Glas, Eisen und Steinzeug Silver ermöglicht die Gestaltung von zeitlosen Räumen.

Transparencia, luminosidad y naturalidad son las características del programa Surf. Una atmósfera más rigurosa y técnica, una búsqueda de la forma sobria. La combinación de cristal, hierro, gres Silver, permite la creación de ambientes imperecederos.





Effetti materici e cromatici esaltano la luminosità di una collezione sofisticata: il lavabo Square in gres effetto resina si armonizza con la leggerezza del piano in vetro fumé.

Textures and colour schemes exalt the luminosity of this sophisticated collection: the Square washbasin in resin-effect stoneware harmonises with the levity of the smoked grey glass top.

Les effets matériques et chromatiques exaltent la luminosité d'une collection sophistiquée : le lavabo Square en grès effet résine s'harmonise avec la légèreté du plan en verre fumé.

Material- und Farbeffekte betonen die Helligkeit einer Kollektion in ansprechender Optik: das Waschbecken Square aus Steinzeug in Kunststoffoptik ist harmonisch auf die Leichtigkeit der Platte aus Rauchglas abgestimmt.

Efectos matéricos y cromáticos acentúan la luminosidad de una colección sofisticada: el lavabo Square de gres efecto resina se armoniza con la ligereza de la encimera de cristal gris.







Il rivestimento parete, il piatto doccia serie Island in gres beige tornabuoni, il box doccia in vetro temperato sono elementi esclusivi Modulnova e personalizzabili nelle dimensioni e finiture.

The wall cladding, Island series shower tray in beige tornabuoni stoneware and the toughened glass shower enclosure are exclusive Modulnova elements, the dimensions and finishes of which can be customised.

Le revêtement au mur, le receveur de douche série Island en grès beige tornabuoni, la cabine de douche en verre trempé sont des éléments exclusifs Modulnova, et sont personnalisables dans les dimensions et les finitions.

Die Wandverkleidung, die Duschwanne der Serie Island aus beige Steinzeug Tornabuoni und die Duschkabine aus gehärtetem Glas sind exklusive Elemente von Modulnova und können in Größe und Ausführung individuell gestaltet werden.

El revestimiento de pared, el plato de ducha de la serie Island de gres beige tornabuoni, la cabina de ducha de cristal templado, son elementos exclusivos de Modulnova de dimensiones y acabados personalizables.

16

MORE

basi	- rovere ossidato
lavabo	- mod. Infinity sospeso in pietra piacentina fiammata
vani a giorno	- rovere ossidato
specchiera	- filo lucido con illuminazione perimetrale
lampada	- mod. Groove trasparente
vasca	- mod. Infinity freestanding ovale in Tecnoril ® bianco
miscelatore	- inox satinato Modulnova

La cura nella lavorazione dei materiali viene evidenziata dalle geometrie del programma More. La lavorazione in folding delle basi in rovere ossidato segue la costruzione del lavabo in pietra piacentina realizzato con bordo a 45°. L'utilizzo di tecniche diverse a seconda del materiale, per esprimere un unico linguaggio estetico.

The painstaking care applied to processing materials is evident in the geometry of the More programme. The folding system is used for our rovere ossidato base units and the pietra piacentina washbasin with 45° border. Different methods are used according to the type of material involved, creating unique aesthetics.

Le soin dans le travail des matériaux est mis en évidence par les géométries du programme More. Le façonnage en folding des éléments bas en Rovere ossidato suit la construction du lavabo en Pietra Piacentina réalisé avec un bord à 45°. L'utilisation de techniques différentes selon le matériau, pour exprimer un seul langage esthétique.

Die sorgfältige Verarbeitung der Materialien wird in den Geometrien des Programms More deutlich. Die Folding-Verarbeitung der Unterschränke aus Rovere Ossidato folgt dem Aufbau des Waschbeckens aus Pietra Piacentina mit 45°-Kante. Je nach Material werden unterschiedliche Verfahren eingesetzt, die ein einheitliches optisches Gesamtbild erzeugen.

El cuidado en el trabajo de los materiales es acentuado por las geometrías del programa More. El trabajo folding de los muebles bajos de Rovere ossidato sigue la construcción del lavabo de Pietra Piacentina realizado con borde de 45°. La utilización de distintas técnicas según el material, para expresar un solo lenguaje estético.





La pietra piacentina e il rovere ossidato si accostano piacevolmente alla parete in resina di cemento.

Pietra piacentina and rovere ossidato coordinate pleasantly with the concrete resin wall.

La pietra piacentina et le rovere ossidato s'assemblent agréablement au mur en Résine de ciment.

pietra piacentina und rovere Ossidato bilden eine angenehme Ergänzung zur Wand aus Resina di Cemento.

La pietra piacentina y el rovere ossidato se combinan agradablemente con la pared de cemento de resina.





17

MH6

frontali basi	- rovere caffè
fianchi basi	- rovere caffè
mensole	- rovere caffè
top	- rovere caffè
blocco lavabo	- granito nero assoluto opaco
specchiera Blade	- bronze
boiserie	- gres sahara noir raw
miscelatore	- a parete nero opaco Modulnova

Un progetto che comunica un nuovo linguaggio estetico per lo spazio bagno. Le basi in legno rovere caffè e lo schienale in gres Sahara noir raw accolgono il grande lavabo Block in granito nero assoluto. L'equilibrio tra opacità e riflessi sembra far galleggiare l'intero progetto nella luce che lo circonda. Semplice nella sua eleganza, raffinata nella sua essenzialità: una composizione eterea che nasconde una sapienza produttiva e la ricerca dell'eccellenza nei materiali e negli accostamenti.

This project provides a new aesthetic language for the bathroom. A rovere caffè base unit and Sahara noir raw stoneware back panel accommodate a large Block washbasin in Nero Assoluto granite. The entire project seems to float in the balanced effect of opaque and reflected light it creates. Simple in its elegance, refined in its essential design: an ethereal composition that encapsulates manufacturing know-how and excellent materials and combinations.

Un projet qui communique un nouveau langage esthétique pour l'espace salle de bain. Les éléments bas en bois Chêne rovere Caffè et le dos en grès Sahara noir raw accueillent le grand lavabo Block en granit Nero Assoluto. L'équilibre entre opacité et reflets semble faire flotter tout le projet dans la lumière qui l'entoure. Simple dans son élégance, raffinée dans son essentialité : une composition éthérée qui révèle un savoir-faire productif et la recherche de l'excellence dans les matériaux et dans les assemblages.

Ein Planungskonzept, das eine neue ästhetische Richtung für das Bad vorgibt. Die Unterschränke aus Rovere Caffè und die Rückwand aus Steinzeug Sahara Noir Raw umgeben das große Waschbecken Block aus Granit Nero Assoluto. Durch das ausgewogene Gleichgewicht zwischen Mattheit und Reflexen scheint das ganze Planungskonzept im umgebenden Licht zu schweben. Schlichte Eleganz, erlesene Essentialität: eine ätherische Zusammenstellung, die Produktionsgeschick und Streben nach hochwertigen Materialien und Kombinationen erkennen lässt.

Un proyecto que comunica un nuevo lenguaje estético para el ambiente de baño. Los muebles bajos de madera de Rovere Caffè y la trasera de gres Sahara Noir raw alojan el gran lavabo Block de granito Nero Assoluto. El equilibrio entre opacidad y reflejos parece que haga flotar todo el proyecto en la luz que lo rodea. Simple en su elegancia, refinada en su sobriedad: una composición etérea que oculta una habilidad productiva y la búsqueda de la excelencia de los materiales y de las combinaciones.







Il fascio di luce verticale, proveniente dello specchio avanzato bronze, illumina la texture opaca del lavabo in marmo ed esalta l'effetto materico del rivestimento parete in gres.

A vertical beam of light emanating from the forward-jutting bronze mirror illuminates the dull texture of the marble washbasin and exalts the effect of the stoneware-clad wall.

Le faisceau de lumière verticale, provenant du miroir saillant bronze, illumine la texture mate du lavabo en marbre et exalte l'effet matérique du revêtement paroi en gres.

Der vertikale Lichtstrahl aus dem vorgezogenen Spiegel in Bronze beleuchtet die matte Textur des Waschbeckens aus Marmor und betont die Materialoptik der Wandverkleidung aus Steinzeug.

El haz de luz vertical, procedente del espejo saliente bronze, ilumina la textura opaca del lavabo de mármol y acentúa el efecto matérico del revestimiento de pared de gres.







MH6 GOLA

basi
fianchi
top
lavabo

gola
specchiera
lampada

- milltech rovere carbone
- milltech rovere carbone
- laminato rovere carbone
- rettangolare G220 integrato in
Tecnoril ® incollato al filo top
- milltech rovere carbone
- filo lucido
- Groove bianca

Atmosfera particolari arricchiscono l'ambiente dedicato al relax e al benessere: Il piano in laminato rovere carbone è accoppiato alla vasca a filo in Tecnoril. Un'esigenza di ordine mentale che si riflette in un ordine lineare dello spazio. Il programma MH6 comprende una serie di basi e colonne in varie finiture e dimensioni. L'attenzione alla funzionalità di ogni elemento e l'elevata componibilità, permettono di soddisfare a misura le diverse esigenze progettuali.

A special atmosphere enhances an area dedicated to relaxation and wellbeing: A rovere carbone laminate top is coupled with a Tecnoril, flush-fitting bathtub. An orderly mind is reflected in the linear order of space. The MH6 programme includes a series of base and tall units in a choice of finishes and dimensions. Attention paid to the functionality of each element and great modularity are used to meet different design needs.

Des atmosphères particulières enrichissent l'ambiance dédiée à la détente et au bien-être: le plan en stratifié rovere carbone est assemblé à la baignoire à affleurement en Tecnoril. Une exigence d'ordre mental qui se reflète dans un ordre linéaire de l'espace. Le programme MH6 comprend une série d'éléments bas et de colonnes dans différentes finitions et dimensions. L'attention à la fonctionnalité de chaque élément et la modularité élevée, permettent de satisfaire sur mesure les différentes exigences de projet.

Eine spezielle Atmosphäre herrscht im Raum, der Entspannung und Wohlbefinden gewidmet ist: Die Platte aus Laminat rovere carbone ist auf das bündigen Badewanne aus Tecnoril abgestimmt. Eine notwendige Gedankenordnung, die sich in einer linearen Raumordnung widerspiegelt. Das Programm MH6 beinhaltet eine Reihe von Unterschränken und Hochschränken in verschiedenen Ausführungen und Abmessungen. Durch das Augenmerk auf Funktionalität bei jedem Element und die freie Kombinierbarkeit können alle Planungsanforderungen maßgenau erfüllt werden.

Atmósferas particulares decoran el ambiente dedicado al relax y al bienestar: La encimera de laminado de rovere carbone se combina con la bañera a ras de Tecnoril. Una exigencia de orden mental que se refleja en un orden lineal del espacio. El programa MH6 incluye una serie de muebles colgantes y columnas de acabados y dimensiones diferentes. El cuidado por la funcionalidad de cada elemento y la gran modularidad, permiten satisfacer a la medida distintas exigencias proyectuales.







La grande libreria "Unlimited" si compone di elementi ad "elle" sovrapponibili e disponibili in diverse finiture, ai quali vengono agganciati dei montanti strutturali in ferro. Un gioco di pieni e vuoti in cui trovano spazio comodi ripiani portaoggetti e i pensili More.

The large 'Unlimited' bookcase comprises stackable 'L' shaped elements available in a choice of finishes, to which structural metal uprights are attached. A play on full and empty spaces provides convenient shelves and More wall units.

La grande bibliothèque "Unlimited" se compose d'éléments en "L" superposables et disponibles dans différentes finitions, auxquels sont accrochés des montants structurels en fer. Un jeu de pleins et de vides dans lequel prennent place des étagères pratiques porte-objets et les éléments hauts More.

Das große Bücherregal „Unlimited“ besteht aus L-förmigen, übereinanderstellbaren und in verschiedenen Ausführungen erhältlichen Elementen, an denen strukturelle Pfosten aus Eisen angebracht werden. Spielerisch angeordnete volle und leere Räume, in denen praktische Fachböden und Hängeschränke More Platz finden.

La amplia librería "Unlimited" está constituida por elementos en "elle" sobreponibles y disponibles en distintos acabados, en los que se enganchan unos montantes estructurales de hierro. Un juego de llenos y vacíos en los que encuentran lugar unos cómodos estantes portaobjetos y los muebles colgantes More.



19

CROSS

basi
fianchi
top

- laccato beige tornabuoni satinato
- laccato beige tornabuoni satinato
- mod. Surf folding in gres plumb con
vasca integrata

accessori interno cassetto
accessori scorrevole
specchiera

- rovere carbone Modulnova
- rovere carbone Modulnova
- contenitiva con elemento scorrevole
estraibile in alluminio
- led in alluminio grafite
- inox Modulnova

lampada
miscelatore

Una nuova architettura d'interni contestualizza volumi, colori e atmosfere ricche di accenni e sensazioni naturali. La specchiera Wall è un sistema di contenimento caratterizzato da una struttura in alluminio nero che scorre sui binari a scomparsa. Dettaglio che caratterizza il programma Cross è la particolare sagomatura dell'anta, che permette un'agevole apertura dei cassetti e conferisce al progetto una piacevole resa estetica.


New interior architecture combines volumes, colours and atmospheres with a wealth of natural hints and sensations. The Wall mirror is actually a storage system featuring a black aluminium structure that slides on concealed tracks. A detail peculiar to the Cross programme is the special shape of the door, which facilitates opening for the drawers and gives the project pleasant good looks.

Une nouvelle architecture d'intérieurs crée des volumes, des couleurs et des atmosphères riches en évocations et en sensations naturelles. Le miroir Wall est un système de rangement caractérisé par une structure en aluminium noir qui coulisse sur des rails escamotables. Un détail caractérisant le programme Cross est constitué par le façonnage de la porte, qui permet une ouverture facile des tiroirs et confère au projet un rendu esthétique agréable.

Eine neue Innenarchitektur bringt Volumen, Farben und Atmosphären voller Anreize und natürlicher Eindrücke in einen Kontext. Der Spiegel Wall ist ein Stauraumsystem mit Struktur aus schwarzem Aluminium, das auf verdeckt liegenden Führungsschienen läuft. Das Programm Cross zeichnet sich durch ein besonderes Detail aus: die auffallende Form der Tür, mit der die Schubkästen leicht geöffnet werden können und die der Einrichtung eine angenehme Optik verleiht.

Una nueva arquitectura de interiores contextualiza volúmenes, colores y atmósferas llenas de signos y sensaciones naturales. El espejo Wall es un sistema contenedor caracterizado por una estructura de aluminio negro que desliza sobre unas guías escamoteables. El detalle que caracteriza el programa Cross es el extraordinario perfil de la puerta, que permite una fácil apertura de los cajones y confiere al proyecto un agradable rendimiento estético.







Per tutti i cassetti, cestoni ed elementi estraibili interni, Modulnova ha previsto una collezione di accessori realizzati in rovere laccato nero ma anche in gres, con ampie soluzioni modulari.

Modulnova provides a collection of accessories for all drawers, deep drawers and internal pull-out elements. They come in rovere laccato nero or stoneware, with a wide range of modular solutions.

Pour tous les tiroirs, casseroliers et éléments extractibles internes, Modulnova a prévu une collection d'accessoires réalisés en rovere laccato nero mais également en gres, avec de vastes solutions modulaires.

Für alle Schubkästen, Auszüge und ausziehbaren Innenelemente bietet Modulnova eine Zubehörsammlung aus rovere laccato nero, aber auch aus Steinzeug, mit vielfältigen modularen Nutzungsmöglichkeiten.

Para todos los cajones, gavetas y elementos extraíbles interiores, Modulnova ha previsto una colección de accesorios realizados en rovere laccato nero pero también en gres, con amplias soluciones modulares.





Un'atmosfera sospesa per uno spazio che abbraccia la nostra intimità. Nel nuovo concept bagno il piano Surf è realizzabile in gres, rovere, noce ed eucalipto raw.

A suspended atmosphere for an area dedicated to intimacy. In the new bathroom concept the Surf top is available in stoneware, rovere, noce and raw eucalipto.

Une atmosphère suspendue pour un espace qui enveloppe notre intimité. Dans le nouveau concept salle de bain, le plan Surf est réalisable en gres, rovere, noce et eucalyptus raw.

Eine spannende Atmosphäre für einen Raum, in dem wir unsere Intimität genießen. Im neuen Badkonzept ist die Platte Surf aus Steinzeug, rovere, noce und eukalyptus raw hergestellt.

Una atmósfera colgante para un espacio que abraza nuestra intimidad. En el nuevo concepto de baño la encimera Surf se puede realizar en gres, rovere, noce y eucalipto raw.

20

LIGHT

basi
fianchi
top
maniglia
specchiera
vasca

- milltech beige
- milltech beige
- laminato beige
- scavata mod. Groove
- mod. More con pannello retro illuminato
- mod. Infinity freestanding ovale in Tecnoril © bianco

Basi in milltech beige e piano in laminato in tinta con vasca integrata in Tecnoril bianco opaco per questa soluzione bagno Light. I frontali sono caratterizzati dal profilo Light in metallo, fissato su un bordo dell'anta per facilitarne la presa e l'apertura.

Super milltech beige base units and matching laminate top with integrated bathtub in matt white Tecnoril for this Light bathroom solution. The fronts feature a Light metal profile attached to the edge of the door to facilitate grip and opening.

Éléments bas en milltech beige et Plan en stratifié de la même couleur que la baignoire intégrée en Tecnoril blanc mat pour cette solution salle de bain Light. Les façades sont caractérisées par le profil Light en métal, fixé sur un bord de la porte pour en faciliter la prise et l'ouverture.


Die Unterschränke in Milltech Beige und die Platte aus Laminat sind bei der Badlösung Light farblich auf das integrierte Badewanne aus Tecnoril in Weiß Matt abgestimmt. Die Fronten zeichnen sich durch das Profil Light aus Metall aus, das an einer Kante der Tür befestigt ist, um die Tür besser greifen und öffnen zu können.

Muebles bajos en milltech beige y Encimera de laminado a juego con bañera integrada de Tecnoril blanco opaco para esta solución de baño Light. Los frentes están caracterizados por el perfil Light de metal, fijado en un borde de la puerta para facilitar su agarre y su apertura.









design	Bassanello Andrea, Presotto Carlo
graphic design	Bassanello Andrea, Ros Alberto
fotografia	Gabriotti
image	Gabriotti
stylist	Bernardis Carla, Bongiorno Katia
stampa	Grafiche Antiga
printed	2020

Modulnova Bagni s.r.l al fine di migliorare le caratteristiche tecniche e qualitative della sua produzione, si riserva di apportare, anche senza preavviso, tutte le modifiche che si rendessero necessarie.

For the purpose of improving the technical features and quality of its production, Modulnova Bagni s.r.l reserves the right to make any necessary modifications, without notice.

Modulnova Bagni s.r.l afin d'améliorer les caractéristiques techniques et qualitatives de sa production, se réserve d'apporter, même sans préavis, toutes les modifications qui pourraient être nécessaires.

Modulnova Bagni s.r.l behält sich vor, auch ohne Vorankündigung, alle Änderungen vorzunehmen, die sich zur Verbesserung der technischen und qualitativen Eigenschaften der Produkte als notwendig erweisen.

Modulnova Bagni s.r.l con el objeto de mejorar las características técnicas y cualitativas de su producción, se reserva el derecho de llevar, incluso sin previo aviso, todas las modificaciones que fueran necesarias.